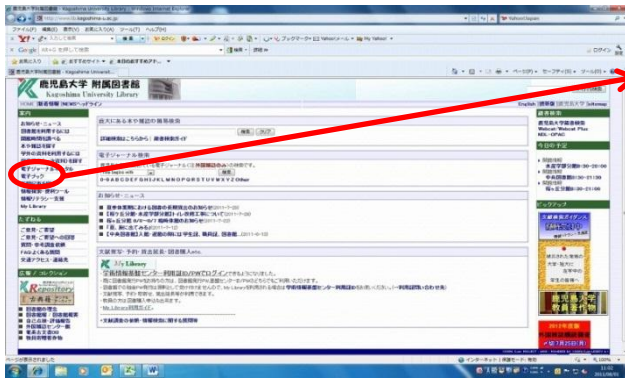


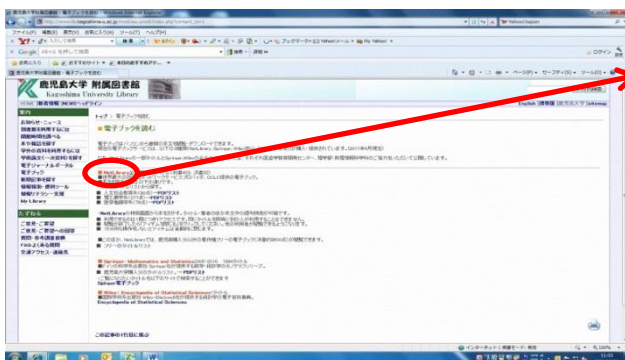
NetLibrary について

【学外からの利用】

※ **学外での利用に際しては、個人のアカウントを作ってください必要があります。**
学内のパソコンから附属図書館のHPを開く



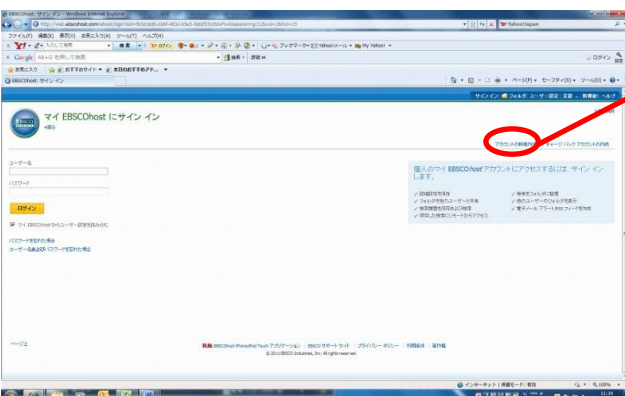
① 「電子ブック」をクリック



② 「NetLibrary」をクリック



③ 右上の「サインイン」をクリック



④ 右上の「アカウント新規作成」をクリック



⑤ 名前、メールアドレス、ユーザー名、秘密の質問、答えを入力して完了

上記の手順でご登録いただくと、学外からでもユーザー名、パスワードを入力していただきご利用いただけます。

個人アカウントを取得いただくと、iPad や iPhone をはじめとするタブレット型端末や SmartPhone からでも同様にご利用いただけます。